
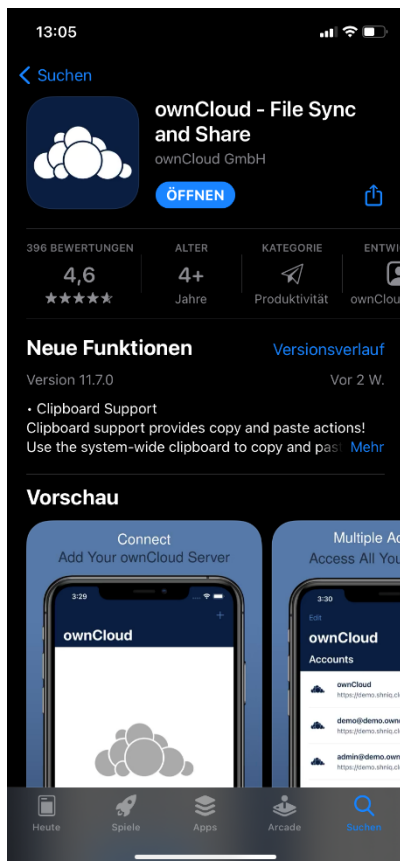


# Einrichtung 14v-Cloud auf Smartphone (Android/iOS)

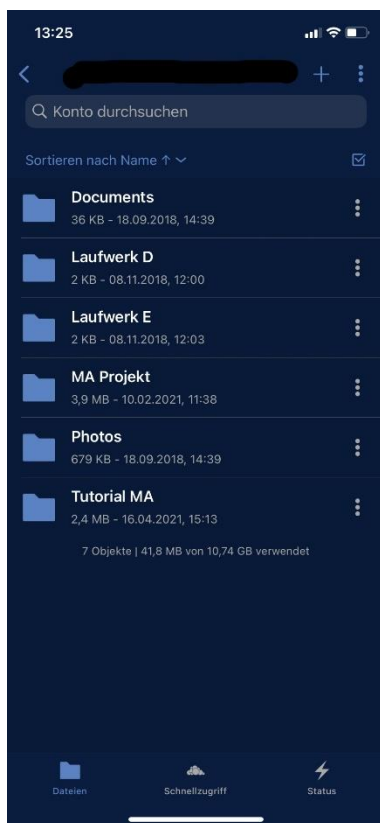
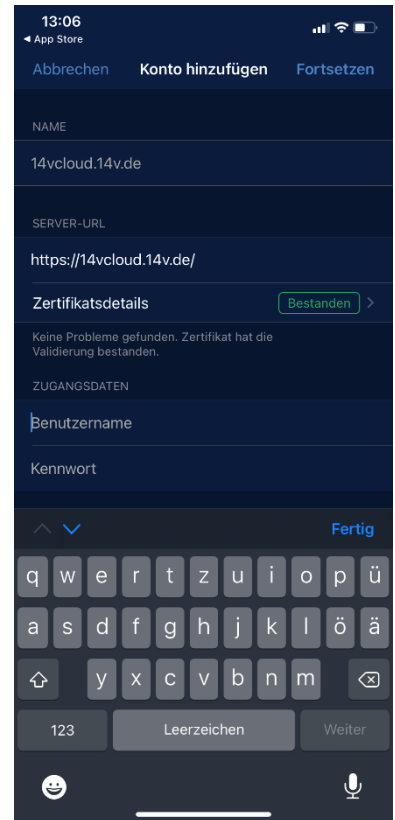
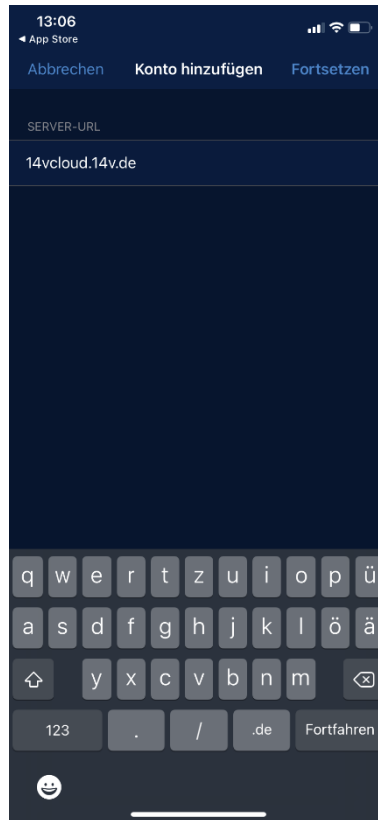
Vorab benötigen Sie bei dem jeweiligen Betriebssystem (Google/Apple) einen Account, um im App Store/Play Store Software herunterladen zu können.

## Installation auf Android/iOS

1. Laden Sie die Owncloud-App im Google Play/App Store runter. *(diese kostet für Android-Systeme 0,79€, alternative kostenlose Apps die mit unserer Cloud funktionieren lautet: oCloud (based on owncloud), jedoch können wir hierbei nicht garantieren, dass alle Funktionen uneingeschränkt genutzt werden können )*



2. Starten Sie die App und geben Sie die Daten, die Sie von uns erhalten haben ein



Nun können Sie über das „+“ Symbol Ihre Daten und Bilder hochladen. Je nach Betriebssystem müssen Sie der App noch die entsprechenden Rechte erteilen